

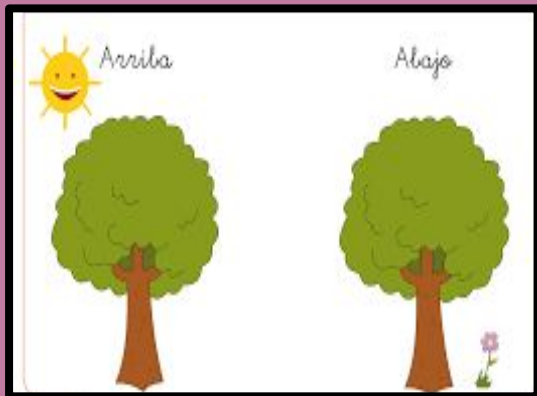


*Proceso lógico
Relaciones espaciales*


Arriba - abajo

Jueves 04 junio 2020.


Indicador de logro: Vivencia las relaciones espaciales Arriba - Abajo a través de diversas actividades de la vida práctica.



Abajo



Arriba



Realiza las siguientes actividades

- 1. Observa y escucha atentamente el siguiente cuento narrado por la maestra .*
- 2. Comenta sobre el cuento*
 - ¿Qué cosas estaban arriba?*
 - ¿Que cosas estaban abajo ?*



3. En tu libro

''Jardines de infantes''

Página # 104

Reconoce las posiciones arriba -abajo en los dibujos que aparecen en ambos cuadros de la hoja. En el primer cuadro colorea lo que está "arriba" y en el segundo cuadro colorea lo que está "abajo"





*Excelente trabajo
Felicidades !!*